

# 「企画 神奈川工科大学 特別科学教室 ～顕微鏡で見てみよう～」 実施内容

★7月30日(火)、8月5日(月)一般コース(小学生から高校生対象)

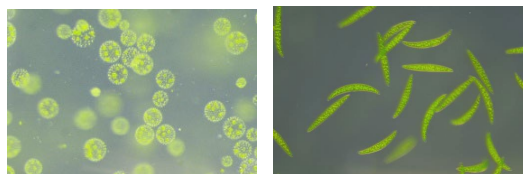
○午前の部 9時45分 / 午後の部 13時15分(午前午後とも内容は同じ)

○各回定員12名(申込多数の場合抽選します)

※小学校低学年の方は保護者同伴でお願いします

① 水中の微生物

田んぼの水の中に住む微生物を観察します



② 花や野菜の構造

花や野菜を観察します




③ 自分で探したサンプル資料

自分の髪の毛、ペットの毛、塩(しお)など持参したものを観察します

参加される方は、各自でサンプル資料をお持ちください(無くてもかまいません)

④ 植物の細胞質流動を観察しよう

植物の細胞質内の様子を観察します




★8月8日(木)理科実験コース(中学生、高校生対象)

○午前の部 9時45分 / 午後の部 13時15分(午前午後とも内容は同じ)

○各回定員8名(申込多数の場合抽選します)

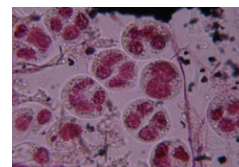
① 植物の道管の観察

茎の断面を観察し、道管を観察します



② 染色体の減数分裂の観察

植物の花粉母細胞の減数分裂を観察します



★その他:観察したのをご自身のスマートフォンで撮影も可能です

★持ち物:筆記用具、ハンカチ、水分補給の飲料水

★申込 <https://forms.office.com/r/tXLMBuErpR>



〆切7月24日(水)